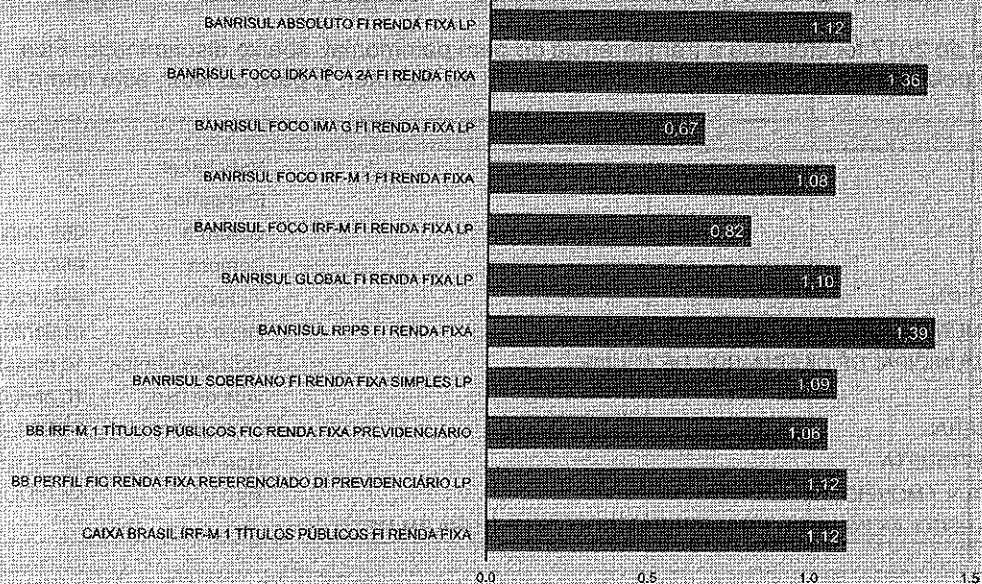



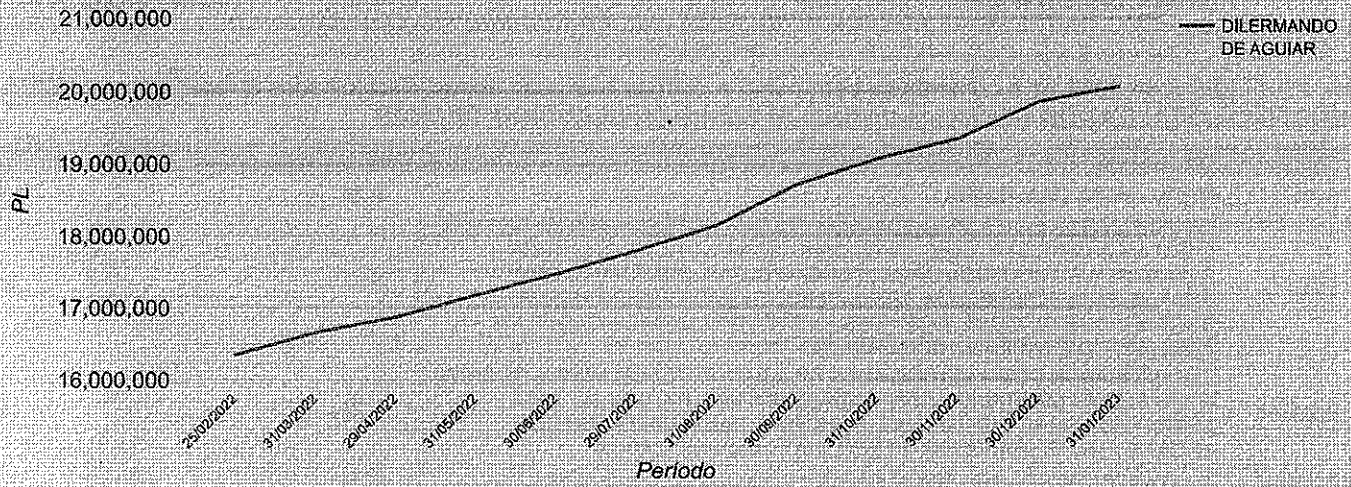
Rentabilidade da Carteira Mensal - 01/2023




Rentabilidade da Carteira Ano - Ano 2023




Evolução Patrimonial



R\$ Por instituição Financeira



Renda Fixa x Renda Variável




Abaixo apresentamos uma tabela onde informamos o risco em percentuais do mês e do ano corrente bem como o valor e percentual alocado em cada fundo de investimento.

Fundos de Investimentos	RISCO		ALOCACÃO	
	VAR 95% - CDI		RS	%
	01/2023	Ano		
BANRISUL ABSOLUTO FI RENDA FIXA LP	0,01%	0,01%	3.229.732,84	16,09
BANRISUL FOCO IDKA IPCA 2A FI RENDA FIXA	1,16%	1,16%	1.622.189,68	8,08
BANRISUL FOCO IMA G FI RENDA FIXA LP	1,32%	1,32%	1.957.806,51	9,75
BANRISUL FOCO IRF-M 1 FI RENDA FIXA	0,25%	0,25%	3.237.741,09	16,13
BANRISUL FOCO IRF-M FI RENDA FIXA LP	1,85%	1,85%	672.742,22	3,35
BANRISUL GLOBAL FI RENDA FIXA LP	0,02%	0,02%	1.414.273,88	7,05
BANRISUL RPPS FI RENDA FIXA	0,93%	0,93%	104.104,27	0,52
BANRISUL SOBERANO FI RENDA FIXA SIMPLES LP	0,02%	0,02%	3.799.150,76	18,93
BB IRF-M 1 TÍTULOS PÚBLICOS FIC RENDA FIXA PREVIDENCIÁRIO	0,26%	0,26%	2.127.561,93	10,60
BB PERFIL FIC RENDA FIXA REFERENCIADO DI PREVIDENCIÁRIO LP	0,01%	0,01%	1.874.183,86	9,34
CAIXA BRASIL IRF-M 1 TÍTULOS PÚBLICOS FI RENDA FIXA	0,24%	0,24%	32.443,83	0,16
			Total:	20.071.930,86 100,00

% Alocado por Grau de Risco - 01/2023

BAIXO/MÉDIO
21,2%



BAIXO
78,8%

O Gráfico ao lado se refere a exposição em risco da carteira de investimento do RPPS, ou seja, os percentuais demonstrados mostram o volume alocado em % exposto ao risco de mercado. Saliento que a medida está sendo levanda em consideração o cenário atual e as expectativas.